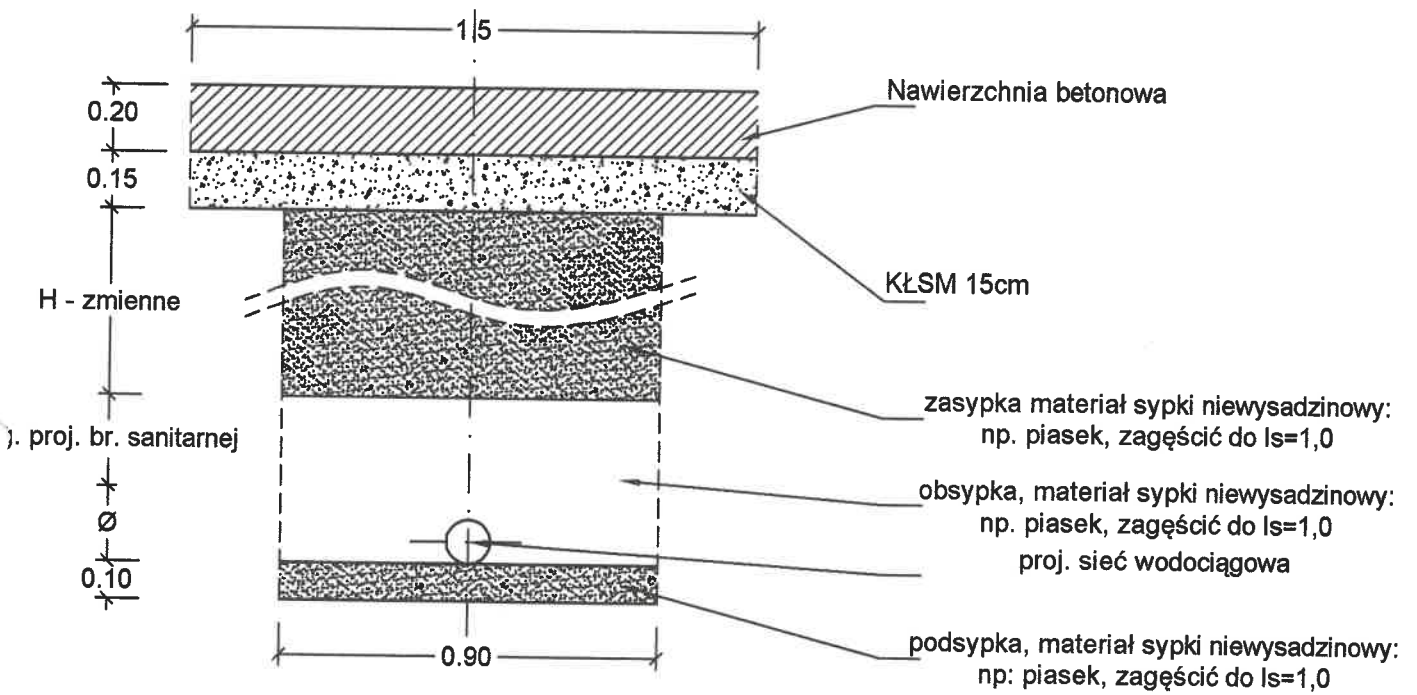

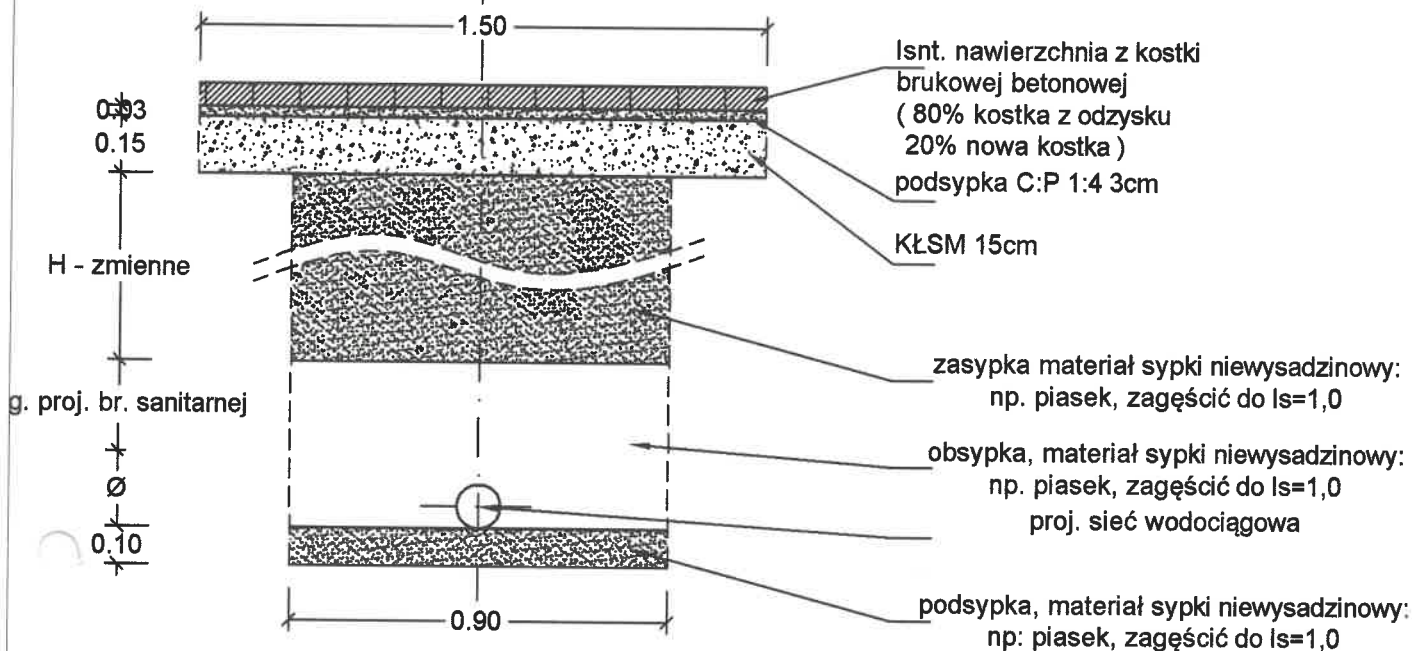


ODTWORZENIE NAWIERZCHNI BETONOWEJ

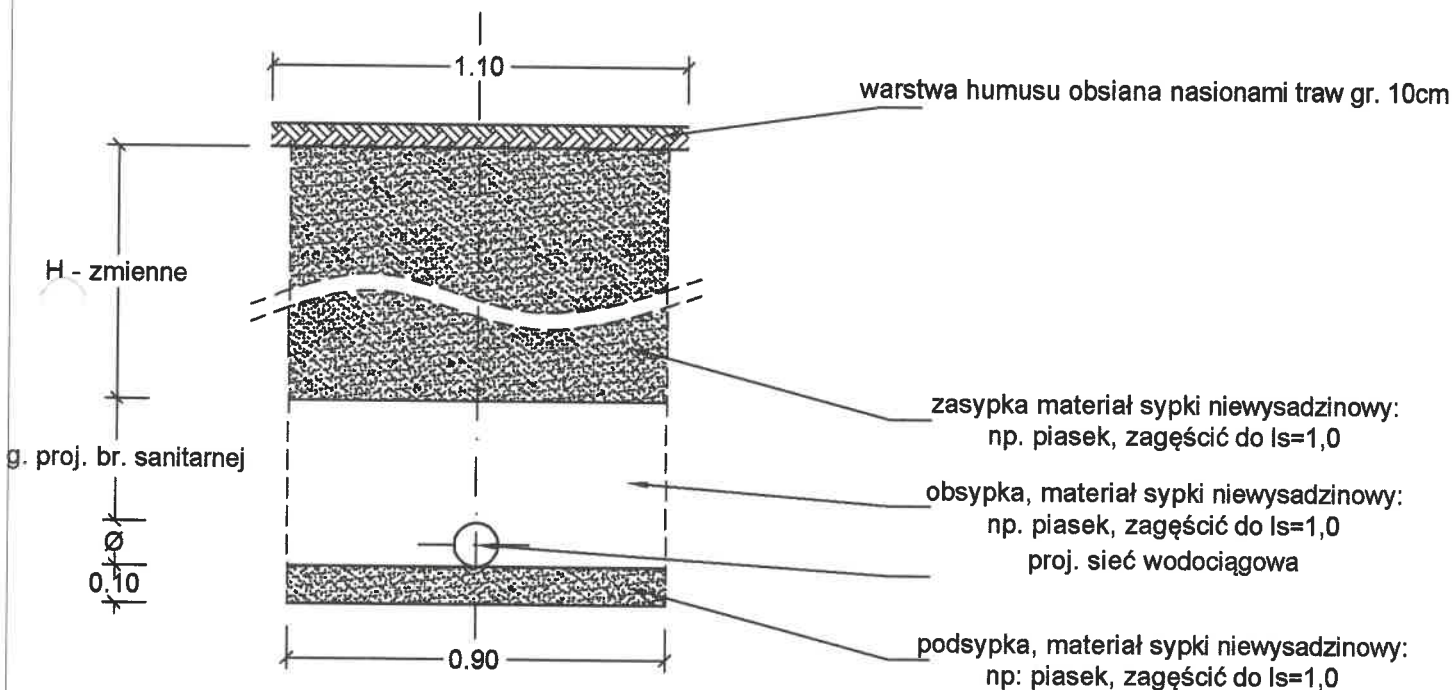



Budowa sieci wodociągowej z przyłączami w ulicy Połczyńskiej w zakresie od ronda Działkowców do ronda Solidarności w Koszalinie		
INWESTOR:	Miejskie Wodociagi i Kanalizacja Sp. z o.o. 75-711 Koszalin, ul. Wojska Polskiego 14	Data: 11.2019r
TEMAT:	ODTWORZENIE NAWIERZCHNI - SCHEMATY	Skala: 1:50
PROJEKTANT MGR INŻ. TOMASZ PIOR		Nr rys. 2.1

**ODTWORZENIE NAWIERZCHNI Z KOSTKI BETONOWEJ
NA CHODNIKACH**
(Przełożyć całą szerokość nawierzchni chodnika)



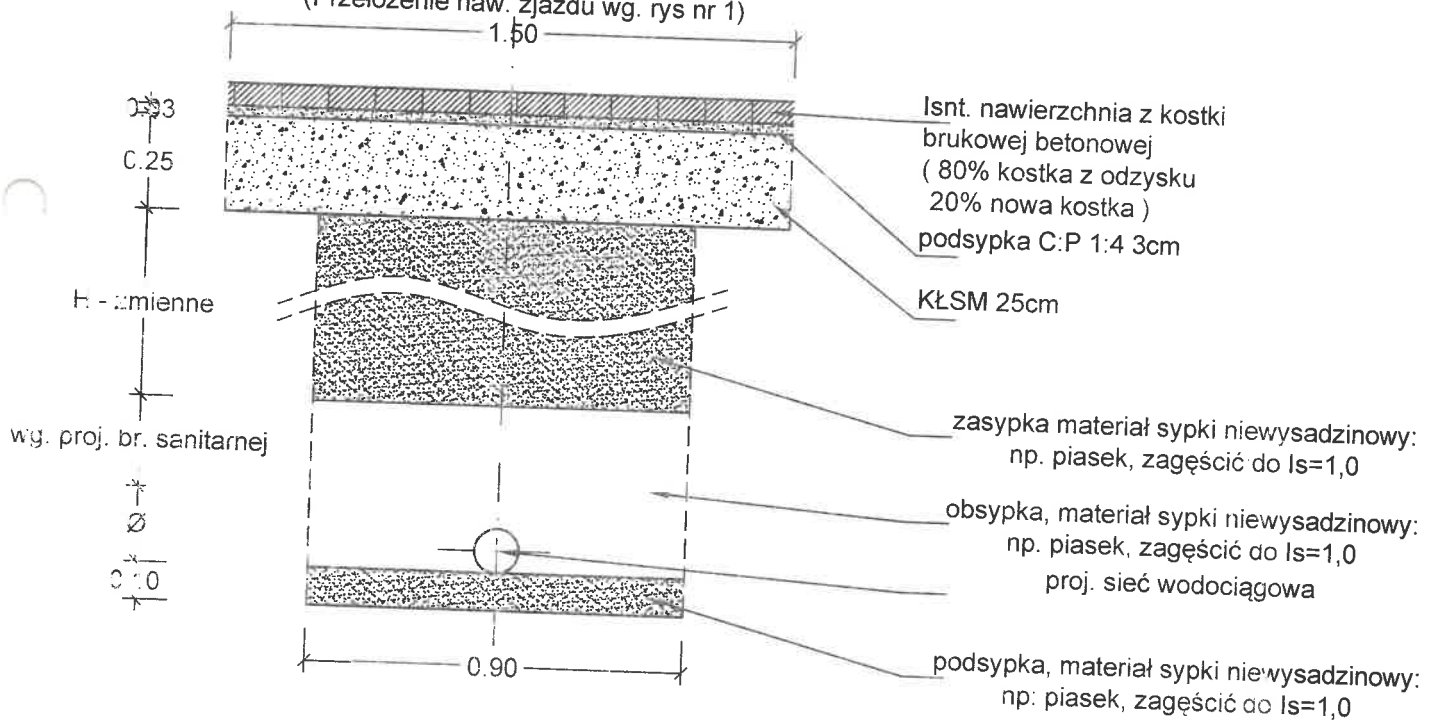
ODTWORZENIE TERENU ZIELENI




Budowa sieci wodociągowej z przyłączami w ulicy Połczyńskiej w zakresie od ronda Działkowców do ronda Solidarności w Koszalinie		
INWESTOR:	Miejskie Wodociągi i Kanalizacja Sp. z o.o. 75-711 Koszalin, ul. Wojska Polskiego 14	Data: 11.2019r
TEMAT:	ODTWORZENIE NAWIERZCHNI - SCHEMATY	Skala: 1:50
PROJEKTANT MGR INŻ. TOMASZ PIOR		Nr rys. 2.2

ODTWORZENIE NAWIERZCHNI Z KOSTKI BETONOWEJ
NA ZJAZDACH

(Przełożenie naw. zjazdu wg. rys nr 1)



Budowa sieci wodociągowej z przyłączami w ulicy Połczyńskiej w zakresie od ronda Działkowców do ronda Solidarności w Koszalinie		
INWESTOR:	Miejskie Wodociągi i Kanalizacja Sp. z o.o. 75-711 Koszalin, ul. Wojska Polskiego 14	Data: 11.2019r
TEMAT:	ODTWORZENIE NAWIERZCHNI - SCHEMATY	Skala: 1:50
PROJEKTANT MGR INŻ. TOMASZ PIOR		Nr rys. 2.3